



ECONOMIA

Microeconomia

Demanda e Oferta

Parte 03

Prof. Alex Mendes

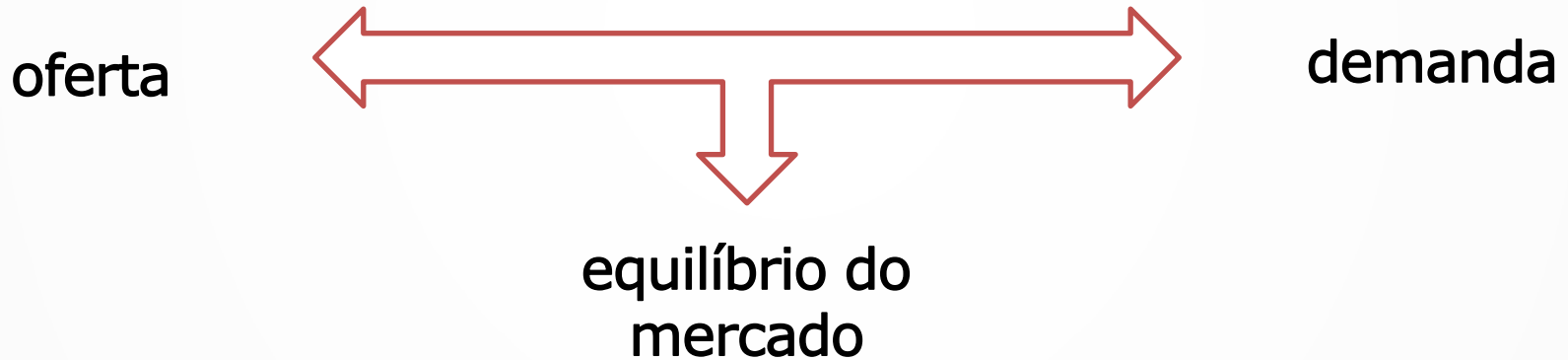
Microeconomia

é o ramo da ciência econômica voltado ao estudo do comportamento da(s):

- unidades de consumo (indivíduos e famílias);
- empresas;
- produção de preços dos diversos bens, serviços e fatores produtivos.

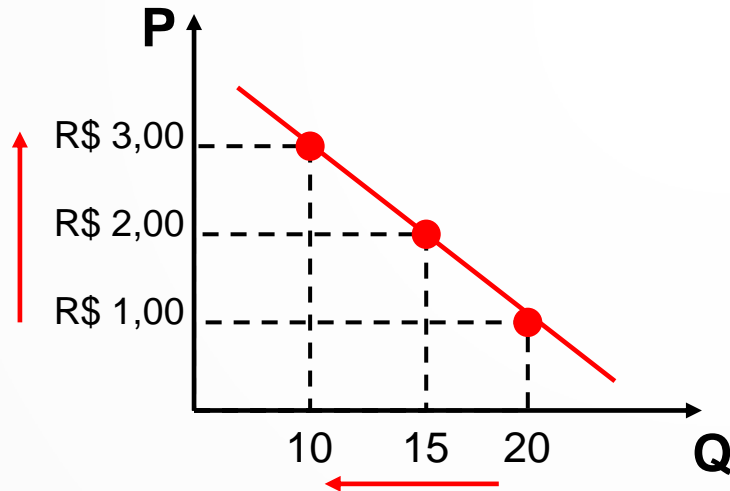
Oferta e Demanda

- São as forças que fazem os mercados funcionarem
- A microeconomia moderna lida com:



Demanda

- Existe uma relação inversa/ negativa entre preço e quantidade demandada
- Indica que quanto maior o preço de um bem, menor será a quantidade demandada desse bem.



$\uparrow P \downarrow Q_d \downarrow P \uparrow Q_d$
 P: Preço
 Q_d: Quantidade demandada
 \uparrow : Aumenta
 \downarrow : Diminui

Escala de Demanda

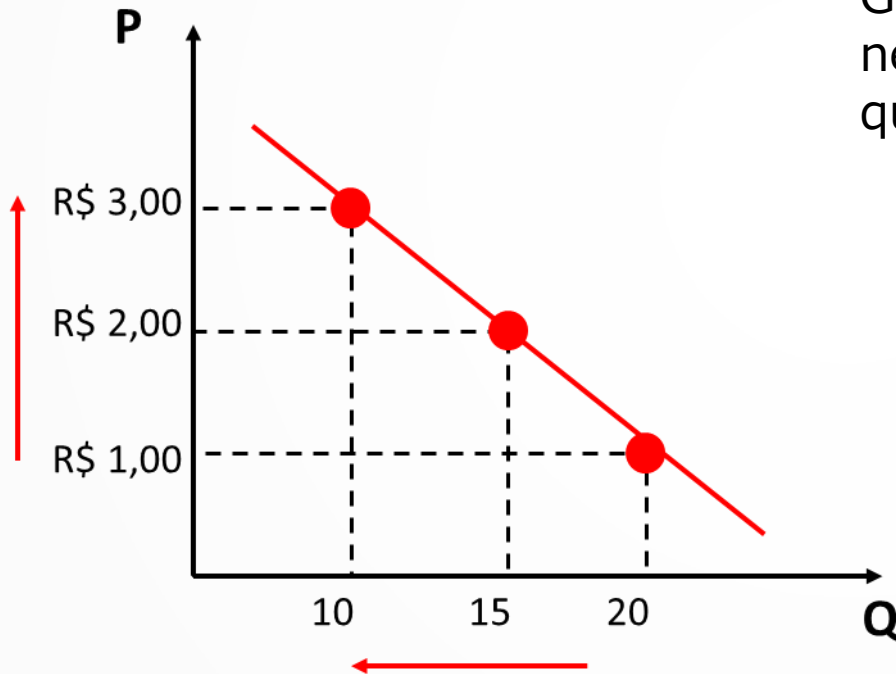
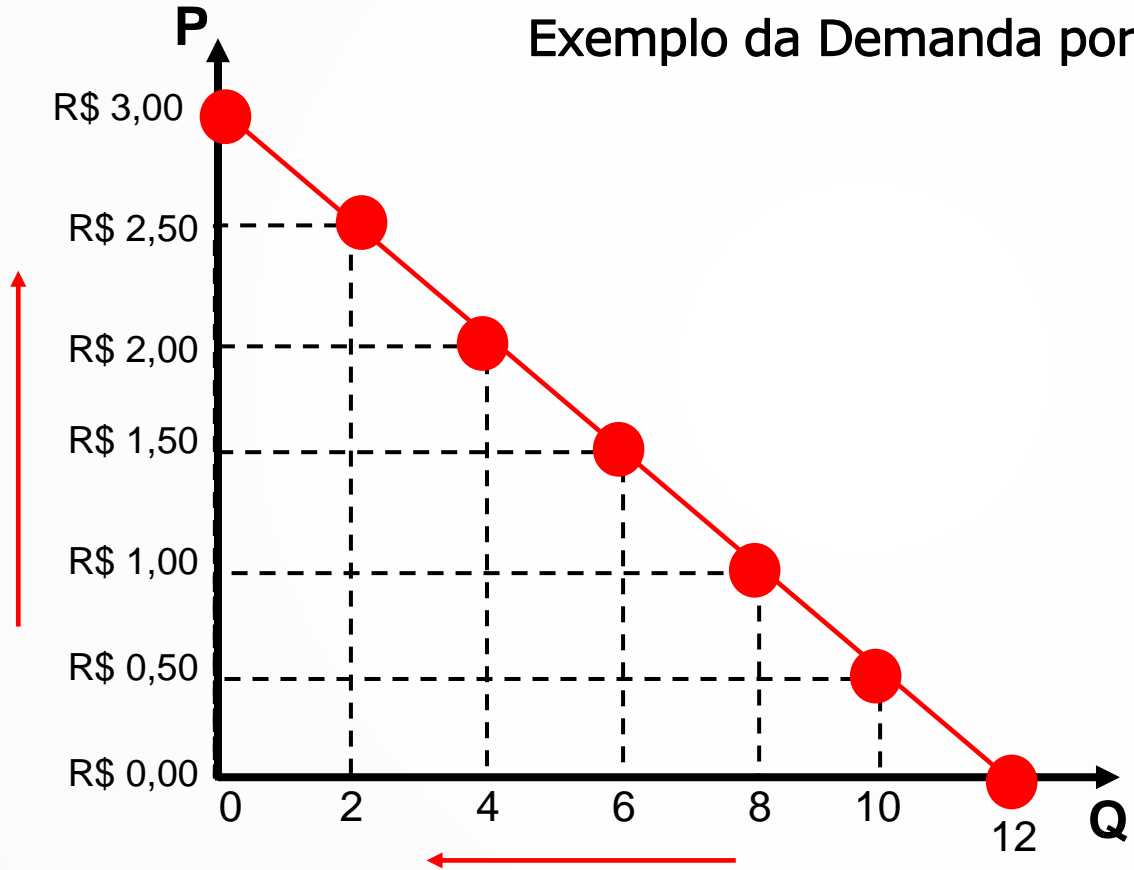


Gráfico (Curva) com inclinação negativa relacionando preço à quantidade demandada.

Preço	Quantidade Demandada
R\$ 1,00	20
R\$ 2,00	15
R\$ 3,00	10

Exemplo da Demanda por Sorvetes



Preço	Quantidade
R\$ 0,00	12
R\$ 0,50	10
R\$ 1,00	8
R\$ 1,50	6
R\$ 2,00	4
R\$ 2,50	2
R\$ 3,00	0

Função demanda

$$Q_d = f(P)$$

Função demanda

Variáveis que afetam a Demanda

$$q_i^d = f(p_i, p_s, p_c, R, G) \quad \text{Função Geral da Demanda}$$

q_i^d = quantidade procurada (demandada) do bem i

p_i = preço do bem i

p_s = preço dos bens substitutos ou concorrentes

p_c = preço dos bens complementares

R = renda do consumidor

G = gostos, hábitos e preferências do consumidor

Obs.: Para estudar o efeito de cada uma das variáveis, deve-se recorrer à hipótese ***ceteris paribus***

Preço e demanda

Preços

- Existe relação inversa entre preço e quantidade (Lei de demanda).
- Mudanças na quantidade demandada devido a alterações no preço ocorrem ao longo da curva de demanda (O preço e a quantidade fazem parte do gráfico!).

Preço e demanda

